


Neue Fensterdimensionen durch Technik im Detail.



Optisch perfekt: Der Drehbegrenzer wird nur beim Öffnen des Fensters sichtbar. Er verhindert ein Überdrehen des schweren Flügels und garantiert so eine Langlebigkeit des Elements.



Die nicht sichtbare Verklebung des Flügelrahmens mit dem Glas nutzt die Festigkeit des Glases für eine maximale Flügelstabilität. Ein unverzichtbares Qualitätsmerkmal, durch das selbst nach vielen Jahren der Flügel seine leichte Funktionsgängigkeit beibehält.



Optional: rollstuhlgerechte Bodenschwelle mit einer maximalen Höhe von nur 2 cm erhältlich. Die Materialkombination Aluminium und glasfaserverstärkter Kunststoff sorgt für Dauerhaftigkeit und thermische Trennung (Vermeidung von Kondenswasserbildung im Innenbereich).



Ein massives Band unten trägt Flügelgewichte bis 175 kg. Dadurch werden Flügelgrößen von 1,20 m Breite und 3,20 m Höhe überhaupt erst möglich.



ZUM HOCH HINAUS BAUEN – BITTE WENDEN!

Die gebührenfreie UNILUX
Info-Nummer in Deutschland:
Tel.: 0800/450 0 450

DAS HOLZ-ALU-FENSTER JUMBOLINE ... FÜR ALLE DIE HOCH HINAUS MÖCHTEN!

Ihr UNILUX Fenster- und Haustüren-Partner:

NEU! UNILUX HOLZ-ALU-FENSTER BIS 3,20 METER HÖHE

UNILUX AG
54528 Salmthal / Germany


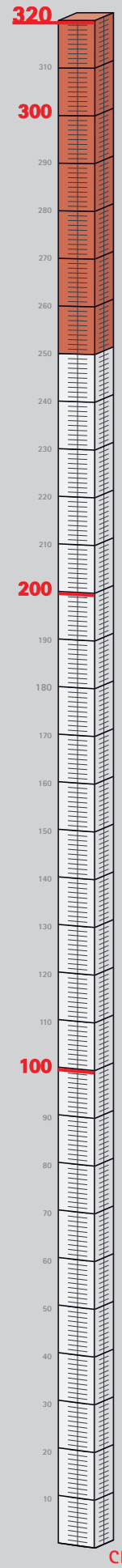
Telefon +49 (0)6578 189-0
Telefax +49 (0)6578 1880

info@unilux.de
www.unilux.de

UNILUX[®]
Fenster und Türen
MARKE FÜR FENSTERFortsCHRITT

Copyright © UNILUX AG 3/2010 - WE 684
Druckbedingte Farbabweichungen und technische Änderungen vorbehalten.

UNILUX[®]
Fenster und Türen
MARKE FÜR FENSTERFortsCHRITT



Alu-Design: ModernLine

Elegante, klare Linienführung folgt dem Retro-Trend mit seiner sachlichen Geradlinigkeit. Ideal für Gebäude, die Innovationskraft und städtische Modernität ausstrahlen sollen.

Alu-Design: LivingLine

Softformgebung für harmonisch zurückhaltende Außengestaltung. Ideal für die Renovierung von Altbauten und Gebäuden mit traditioneller Architektur.

NEU! DesignLine

Zeitgemäßes Design als Ausdruck für puristische Eleganz. Ideal für hohen architektonischen Anspruch in Wohngebäuden und Gebäudekomplexen.

Holz

Die große Holzarten- und Farbenvielfalt

Alu



JumboLine ist die perfekte Antwort von UNILUX auf die Anforderungen des modernen, transparenten Baustils mit seinen hohen Fensterelementen – egal ob Einfamilienhaus oder Nichtwohngebäude. In der optimalen Materialkombination Holz-Aluminium stellen ab sofort Elementhöhen inklusive beweglicher Flügel bis 3,20 m Höhe kein Problem mehr dar. Perfekt passt JumboLine zum UNILUX Holz-Alu Fassadensystem FineLine, mit dem besonders große transparente Flächen in perfekter Eleganz geschaffen werden können.

